



# Deusto

Universidad de Deusto  
Deustuko Unibertsitatea

## XVI

Foro **VIRTUAL**  
de Empleo y  
Emprendimiento

Enplegu eta  
Ekintzaitza  
Foro **BIRTUALA**

[foroempleo.deusto.es](http://foroempleo.deusto.es)  
#deustoempleo21



# ERES LA PIEZA QUE ESTÁN BUSCANDO

Marzo  
Martxoak **03 - 04**

BILA DABILTZAN  
**PIEZA ZARA**



**Lanbide**  
Euskal Enplegu Zerbitzua  
Servicio Vasco de Empleo



**EUSKO JAURLARITZA  
GOBIERNO VASCO**  
LAN FITZANPI EGU  
SALA  
DEPARTAMENTO DE TRABAJO  
Y EMPLEO



**EURES**  
EUROPEAN UNION  
EUROPEAN EMPLOYMENT  
PORTAL



**Bizkaia**  
enplegua, gaitasun inklusiboa eta  
berantinsuna sustatzen dituen  
departamentu soziala  
inclusion social o igualdad



**Bilbao**



**bbk**

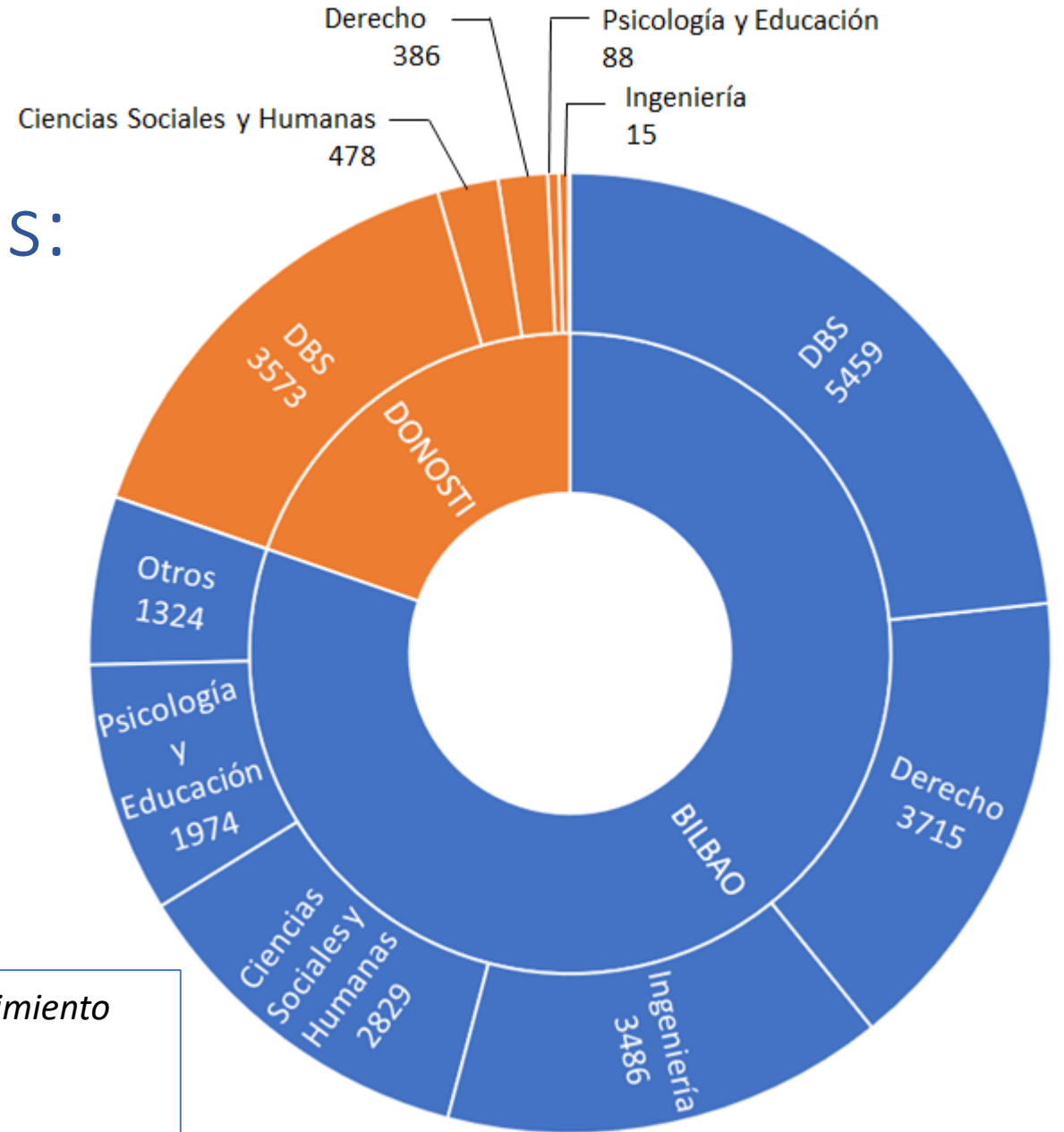


**SER** Radio  
Bilbao

# Visitas a Stands de empresas:

# 23.403

Facultades	Bilbao	Donostia
Ciencias Sociales y Humanas	2829	478
Derecho	3715	386
Deusto Business School	5459	3573
Ingeniería	3486	15
Psicología y Educación	1974	88
Teología	2	
Otros	1324	74

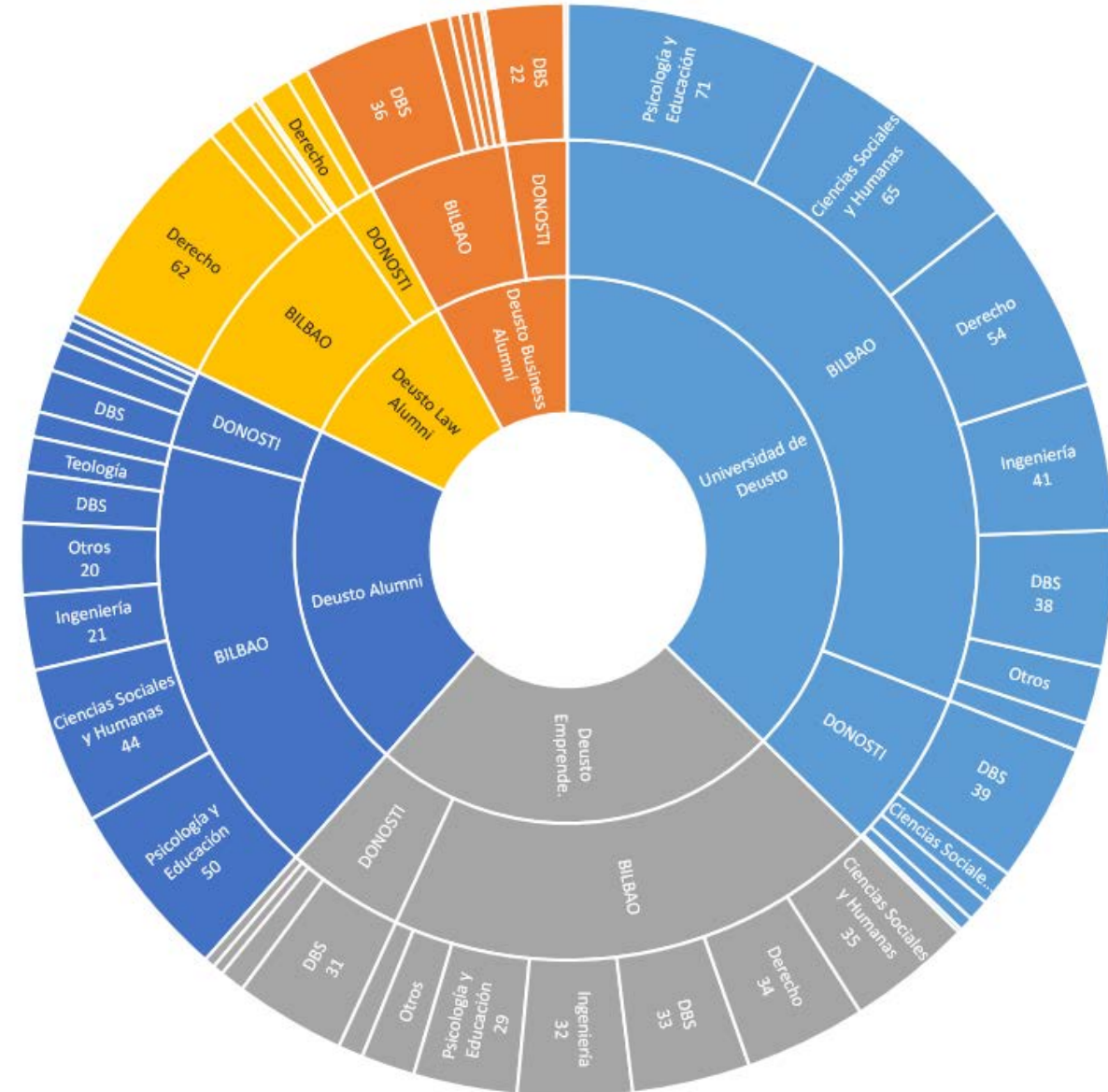


- 1339 personas participaron el XVI Foro de Empleo y Emprendimiento
- 1102 desde Bilbao y 236 desde Donostia.
- 17,5 stands visitados de media

# Visitas a Stands de Deusto:

# 946

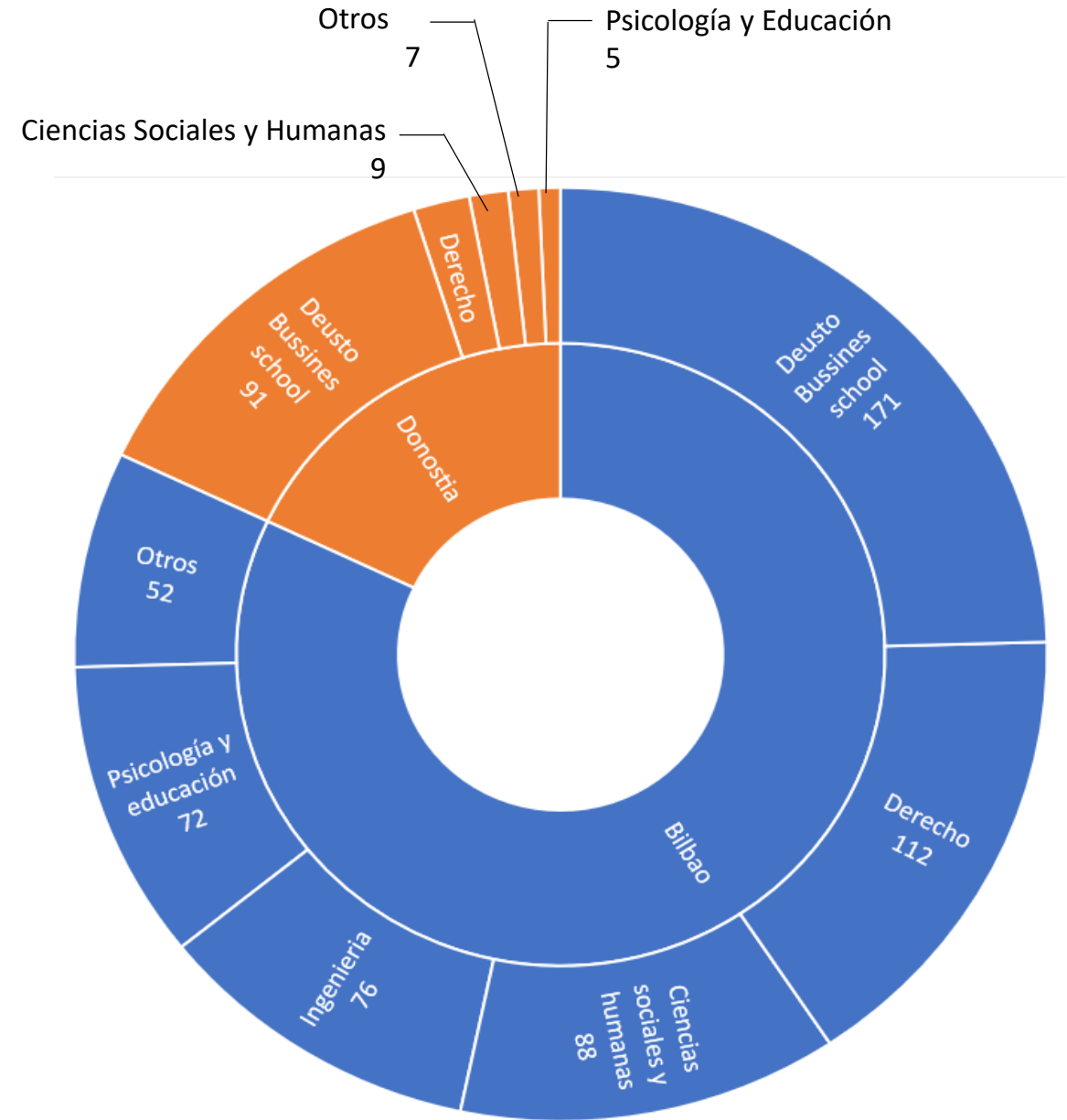
	Universidad Deusto		Deusto Alumni		Deusto Business Alumni		Deusto Emprende		Deusto Law Alumni	
	BI	DO	BI	DO	BI	DO	BI	DO	BI	DO
<b>Ciencias Sociales y Humanas</b>	65	10	44	8	6	0	35	7	7	0
<b>Derecho</b>	54	6	7	2	3	0	34	3	62	9
<b>Deusto Business School</b>	38	39	14	12	36	22	33	31	7	6
<b>Ingeniería</b>	41	0	21	0	3	0	32	0	0	0
<b>Psicología y Educación</b>	71	4	50	4	3	0	29	3	0	0
<b>Teología</b>	8	0	10	0	0	0	7	0	1	0
<b>Otros</b>	16	1	20	3	1	1	15	0	2	0
	<b>293</b>	<b>60</b>	<b>166</b>	<b>29</b>	<b>52</b>	<b>23</b>	<b>185</b>	<b>44</b>	<b>79</b>	<b>15</b>



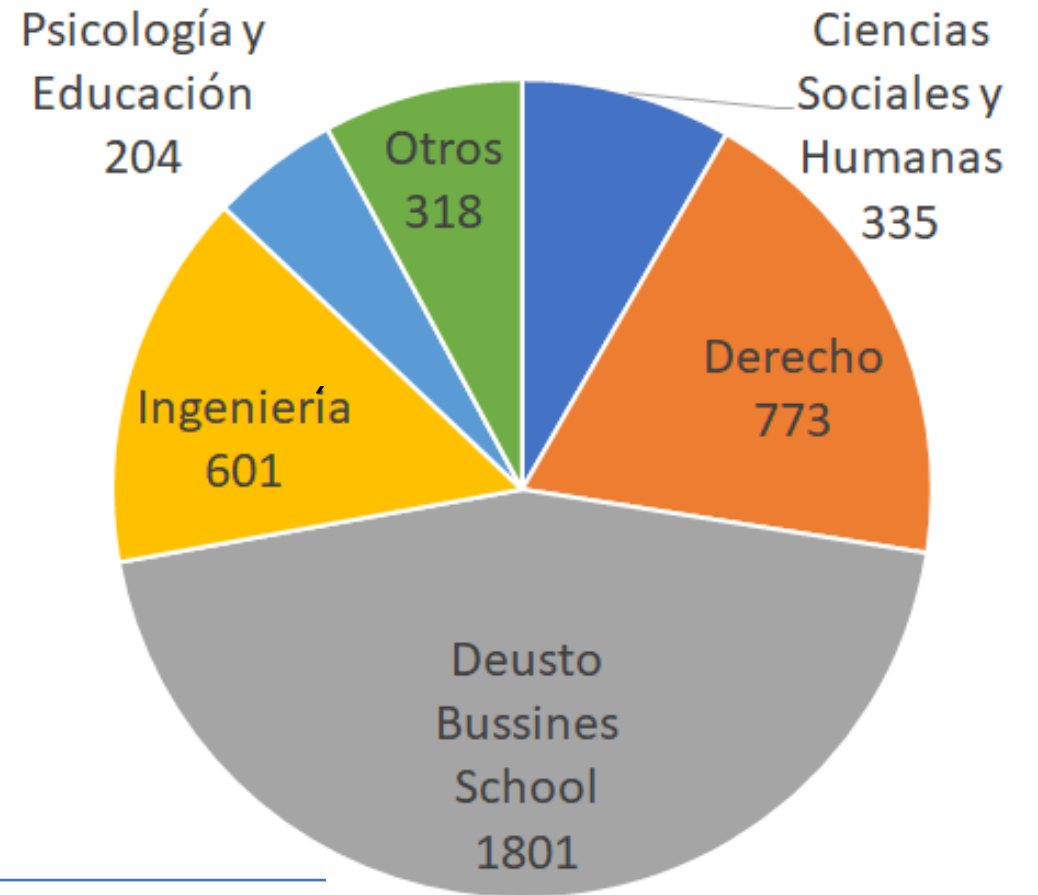
# Personas inscritas en ofertas de empleo:

# 696

	Bilbao	Donostia
Ciencias Sociales y Humanas	88	9
Derecho	112	13
Deusto Bussines School	171	91
Ingeniería	76	
Psicología y Educación	72	5
Otros	52	7
	<b>571</b>	<b>125</b>



# Inscripciones en ofertas de empleo: **4042**



	Ciencias Sociales y Humanas	Derecho	Deusto Bussines School	Ingeniería	Psicología y Educación	Otros	Total
<b>Bilbao</b>	304	701	1179	601	187	301	3273
<b>Donostia</b>	31	82	622		17	17	769
	<b>335</b>	<b>773</b>	<b>1801</b>	<b>601</b>	<b>204</b>	<b>318</b>	<b>4042</b>

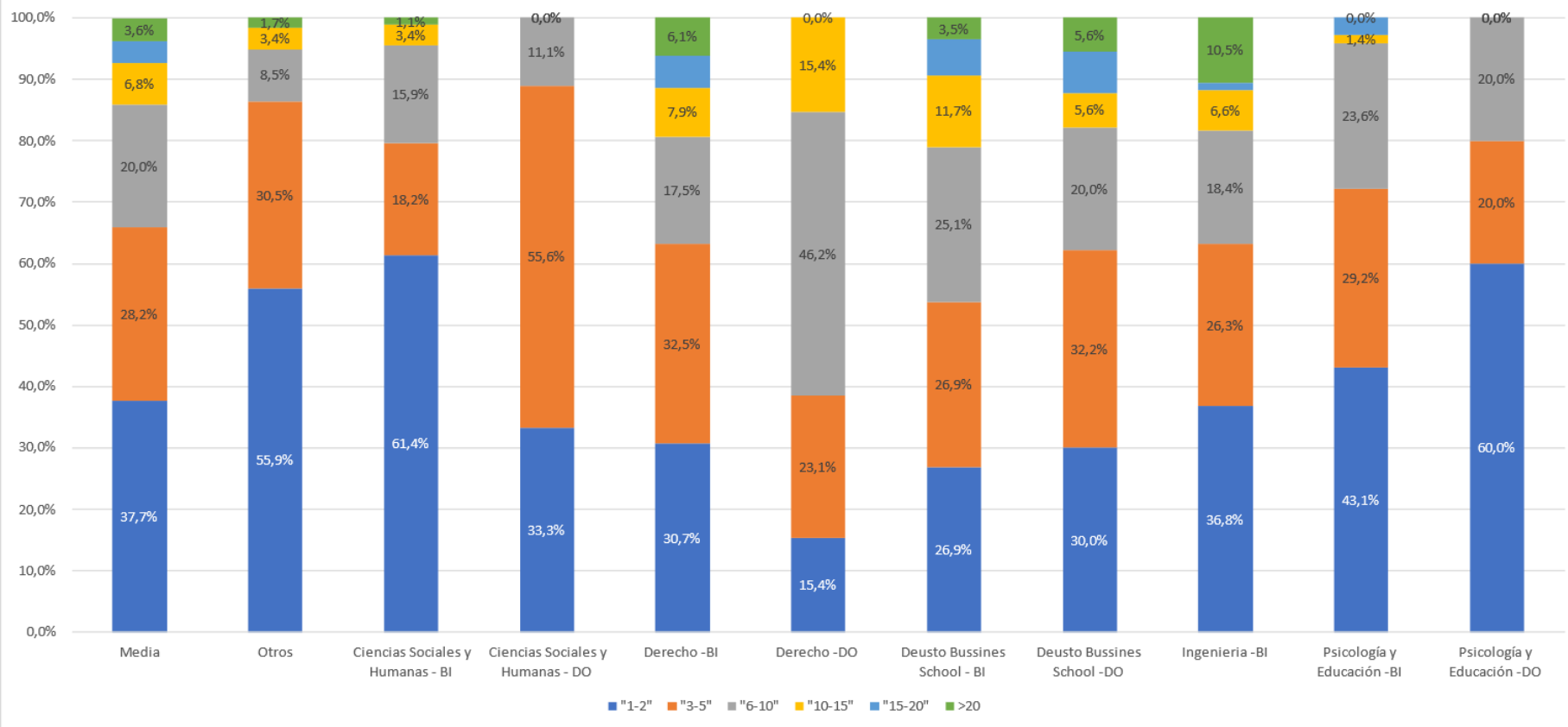
# Inscripciones en ofertas

- De las 1339 personas participantes, sólo el **52%** se han inscrito en ofertas de empleo (694).
- La proporción es similar en ambos Campus (51,7% en Bilbao y 52,5% en Donostia).
- El número medio de ofertas en las que se ha inscrito cada persona es de 5,8. Es algo mayor en Donostia 6,2 que en Bilbao 5,7.
- El 8% de las personas inscritas no son estudiantes de la UD.

		Personas	Solicitudes	
<b>Bilbao</b>		570	3273	
	<b>Ciencias Sociales y Humanas</b>	Femenino	67	212
		Masculino	20	91
		No binario	1	1
	<b>Derecho</b>	Femenino	67	433
		Masculino	45	268
	<b>Deusto Bussines School</b>	Femenino	84	501
		Masculino	87	678
	<b>Ingeniería</b>	Femenino	23	157
		Masculino	53	444
<b>Psicología y Educación</b>	Femenino	52	201	
	Masculino	19	99	
	No binario	1	1	
<b>Otros</b>	Femenino	29	93	
	Masculino	23	94	
<b>Donostia</b>		124	769	
	<b>Ciencias Sociales y Humanas</b>	Femenino	6	21
		Masculino	3	10
	<b>Derecho</b>	Femenino	8	51
		Masculino	5	31
	<b>Deusto Bussines School</b>	Femenino	49	283
		Masculino	40	318
		No binario	1	21
	<b>Psicología y Educación</b>	Femenino	5	17
	<b>Otros</b>	Femenino	6	14
Masculino		1	3	

# Número de ofertas a las que se inscribe cada persona

Número de solicitudes por persona



- El 66% de las personas se inscribe en 5 ofertas o menos y un 3,5% en más de 20 ofertas.
- El comportamiento es muy desigual por Facultades.
- En las Facultades de Ciencias Sociales y Humanas y en Psicología y Educación entre el 72 y el 89% se inscriben en 5 o menos ofertas y entre el 43 y 61 en sólo 1 o 2 ofertas.
- En Derecho, la tendencia es a inscribirse en más ofertas. El 62% se inscribe en más de 5 ofertas.
- En Ingeniería, el 10% se inscribe en más de 20 ofertas.

# Número de personas diferentes inscritas en las ofertas de una entidad

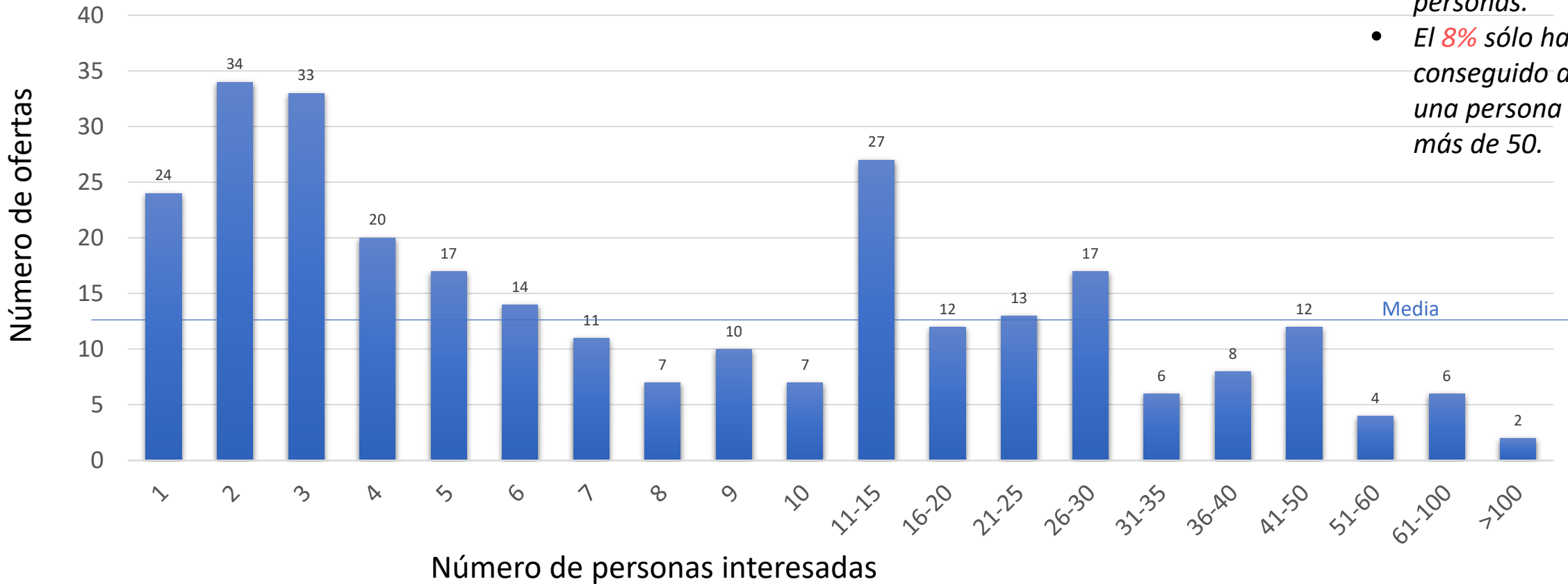


- La media de personas atraídos a las ofertas de empleo por cada entidad es de **65**.
- 10 entidades (**16%**) consiguen atraer a más de 100 candidatos.
- 37 entidades atraen más hombres que mujeres y, 25 atraen más mujeres que hombres (10 de ellas duplicando el número de candidatas)



# Número de personas inscritas en cada oferta

Interesados por cada oferta



- La media de personas atraídos por una oferta de empleo es de **14,2**.
- El **45%** de las ofertas atrae a 5 o menos personas.
- El **8%** sólo ha conseguido atraer 1 a una persona y el **4%** a más de 50.